

1^{ER} JANVIER 2025 — 1^{ER} JANVIER 2026

Tennis ***ACTU***

LE TENNIS, PARTOUT & TOUJOURS ICI !

1^{ER} JANVIER 2025 — 1^{ER} JANVIER 2026

BILAN 2025 SUR TENNIS ACTU



UNE STRATÉGIE MULTICANALE

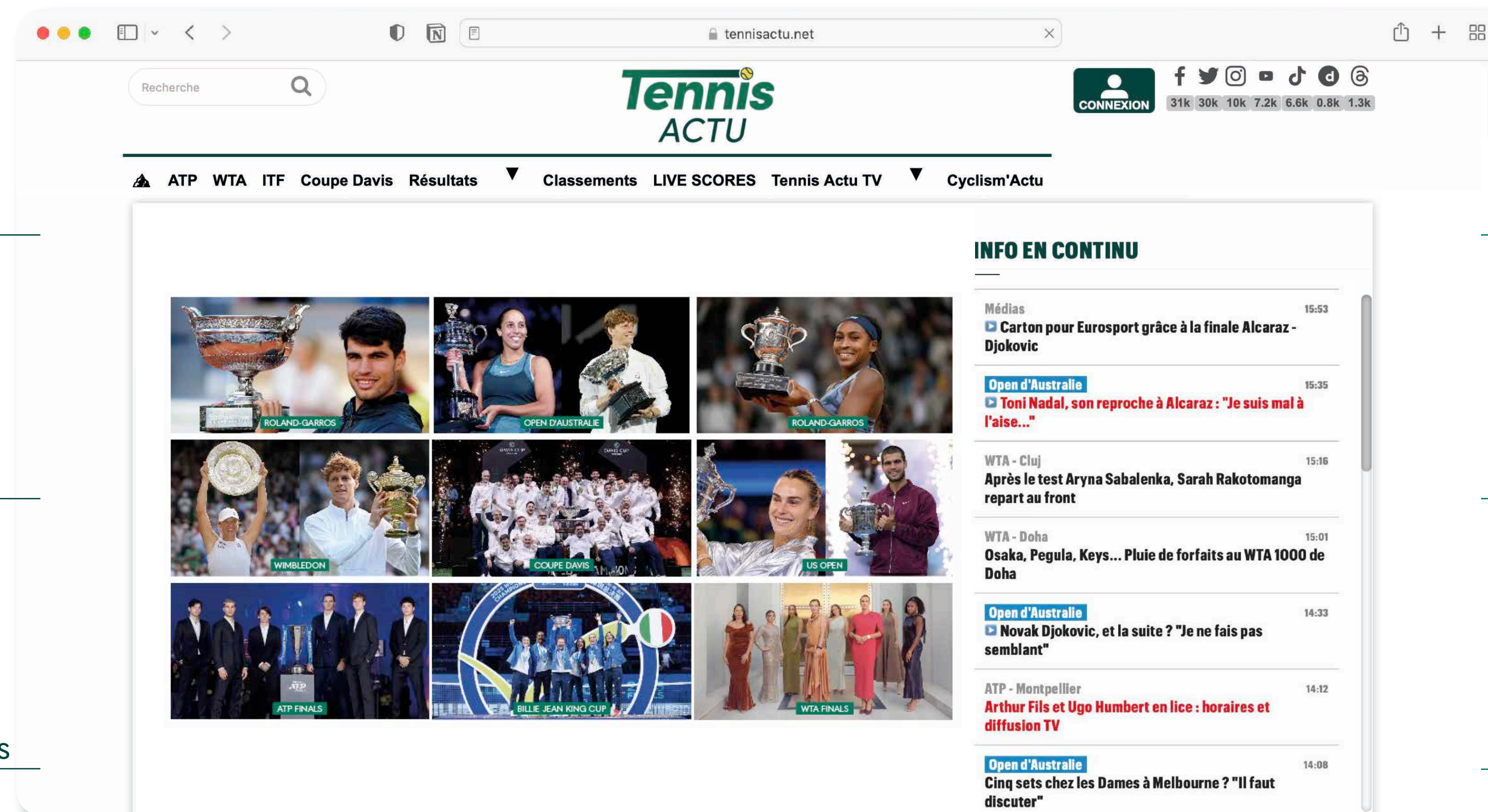
UNE PUISSANCE UNIQUE SUR LE DIGITAL

A MULTI-CHANNEL STRATEGY, UNIQUE POWER ON THE DIGITAL

4,6 M
utilisateurs

30 M
pages vues

3,6
sessions
par utilisateurs



4,6 M
users

30 M
page views

3,6
sessions
per user

UNE PRÉSENCE RENFORCÉE AU CŒUR DES PLUS GRANDS ÉVÉNEMENTS

FOCUS ROLAND-GARROS 2025

A STRONGER PRESENCE AT THE HEART OF MAJOR EVENTS

351K
visiteurs

699K
interactions



351K
visitors

699K
interactions

*Données sur la période de Roland-Garros
*Data for the Roland-Garros period

Bilan Chiffré - Tennis Actu - Roland-Garros 2025 - 19 mai-9 juin 2025

Le meilleur Roland-Garros de l’Histoire de Tennis Actu

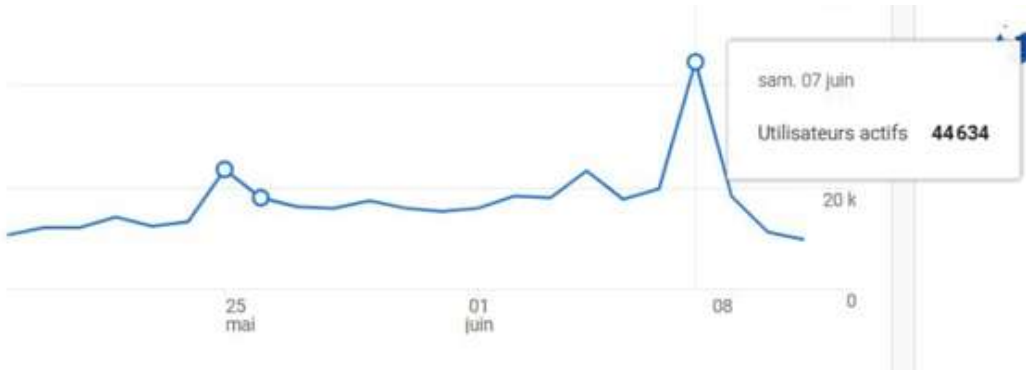


Site web https://TennisActu.net

351 000 visiteurs

699 000 interactions

394 000 nouvelles personnes touchées



YouTube

6,6 millions de vues

2,4 millions de spectateurs uniques

373 000 heures de visionnage

10 800 abonnés supplémentaires

715 000 spectateurs réguliers

Répartition par nationalité :

- France : 21,4%

- États-Unis : 15,2%

- Italie : 14,6%

- Moins de 6 % : Royaume-Uni, Canada, Bresil, Espagne...



380 000 vues

7900 heures de visionnage

318 vidéos

Instagram

119 contenus partagés

5,6 millions de vues

192 000 interactions

+2 954 followers (+29 %)

Facebook

8,4 millions de vues

105 000 interactions

+3 700 followers (seuil des

40 000 franchise)

X (ex-Twitter)

33 200 abonnés

TikTok

2,6 millions de vues

770 000 nouveaux spectateurs

138 000 likes

3 600 partages

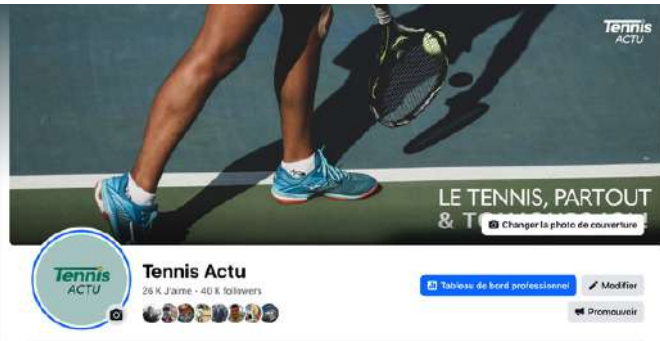
+1 004 abonnés (+13 %)

Threads

11 300 vues

658 interactions

1266 abonnés



UNE PRÉSENCE RENFORCÉE AU CŒUR DES PLUS GRANDS ÉVÉNEMENTS

FOCUS ROLAND-GARROS 2025

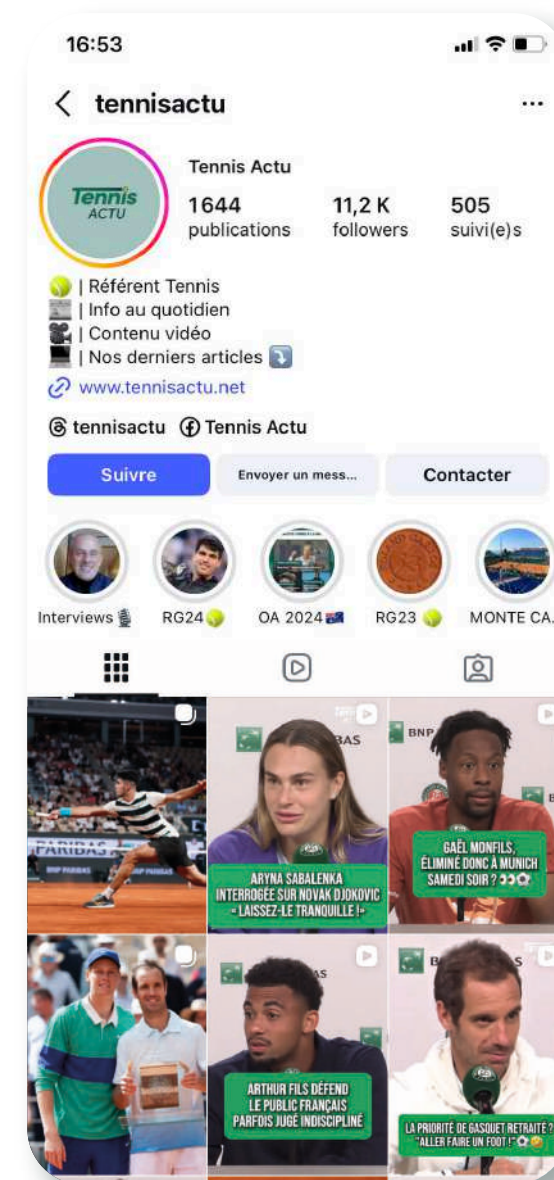
A STRONGER PRESENCE AT THE HEART OF MAJOR EVENTS



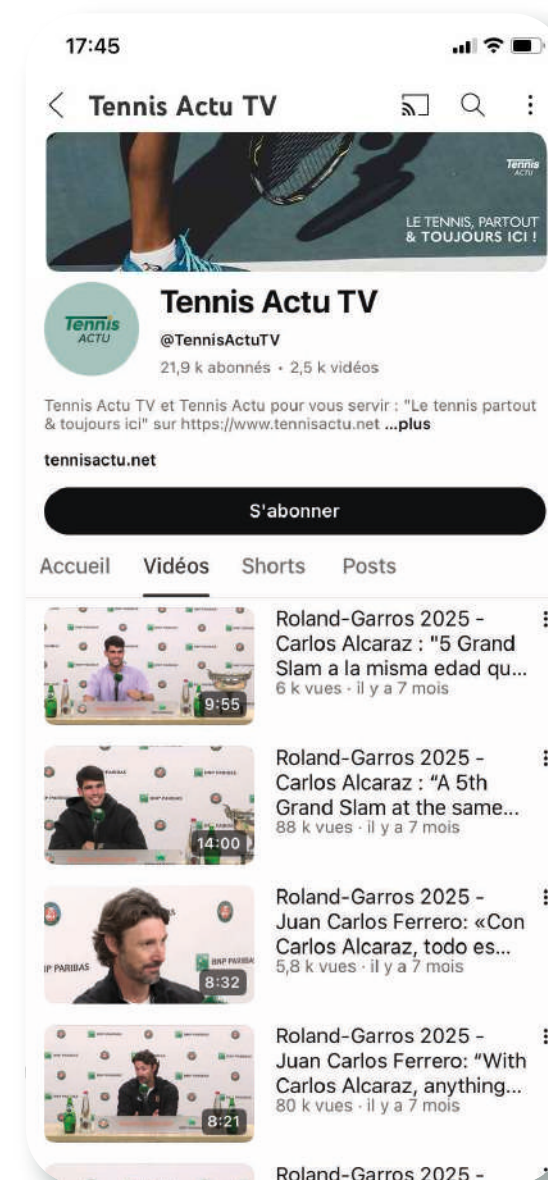
FACEBOOK
42 000 followers
+3,7K followers
3,8M couverture
105K interactions



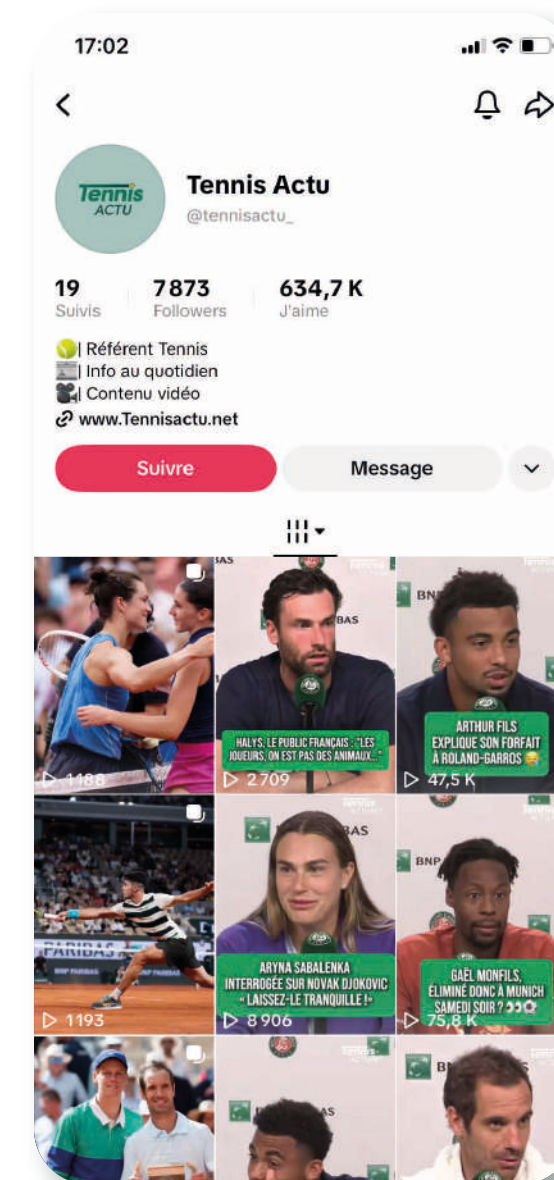
X
33,2K followers



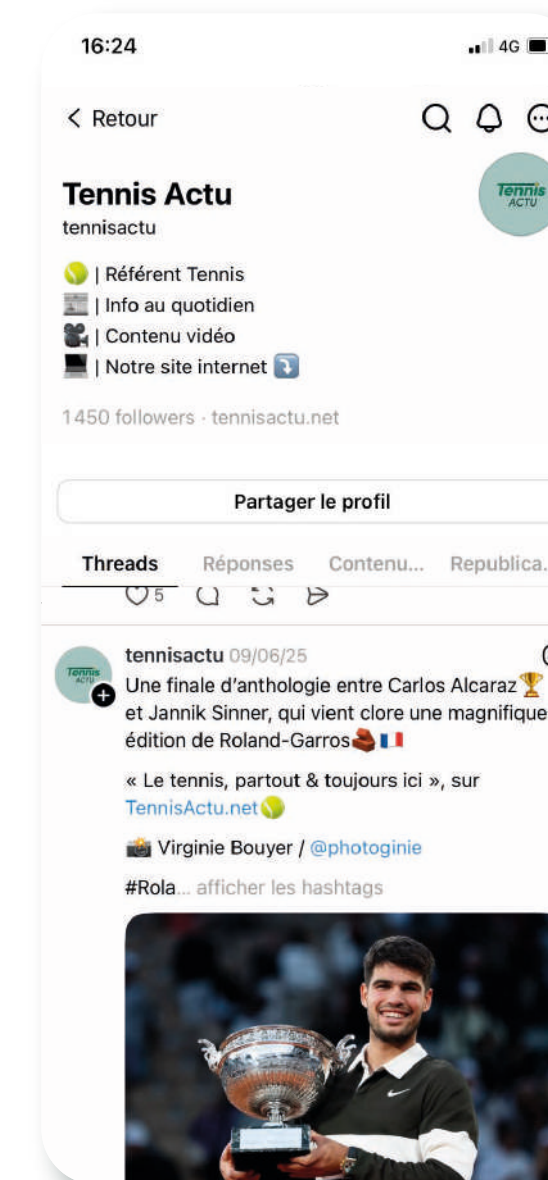
INSTAGRAM
11,2K followers
+ 2 954 followers
122K compte touchés
192K interactions



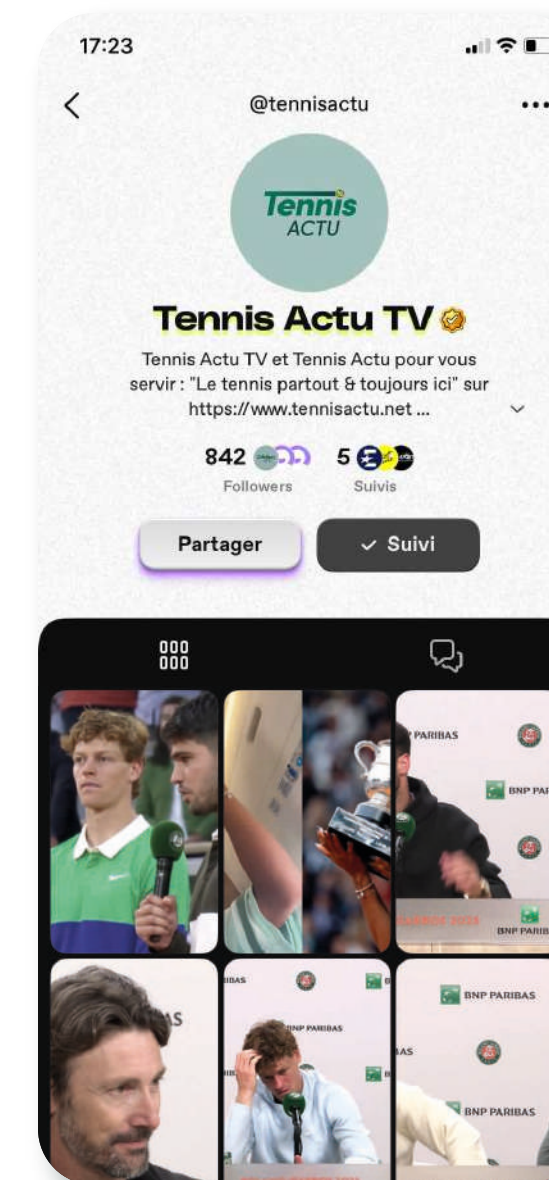
YOUTUBE
20,7K followers
+10K followers
2,4M de vues



TIKTOK
7 873 followers
+1 004 followers
2,6M de vues
9 000 interactions



THREADS
1 266 followers
11K vues
658 interactions



DAILYMOTION
842 followers
380K de vues

UNE STRATÉGIE MULTICANALE UNE OMNIPRÉSENCE SUR LES RS

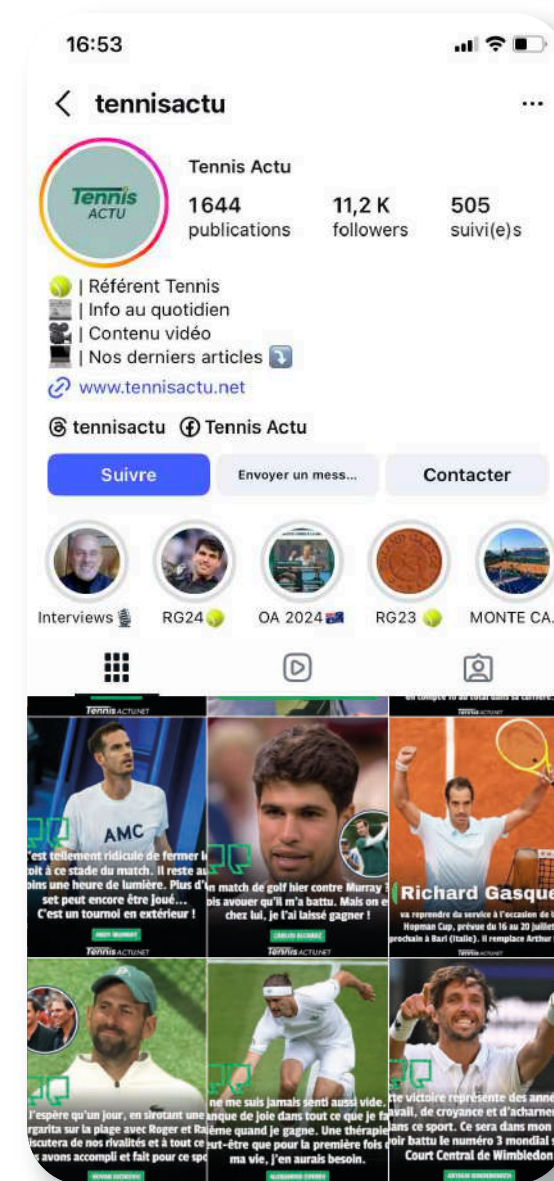
A MULTI-CHANNEL STRATEGY AN OMNIPRESENCE ON SOCIAL NETWORKS



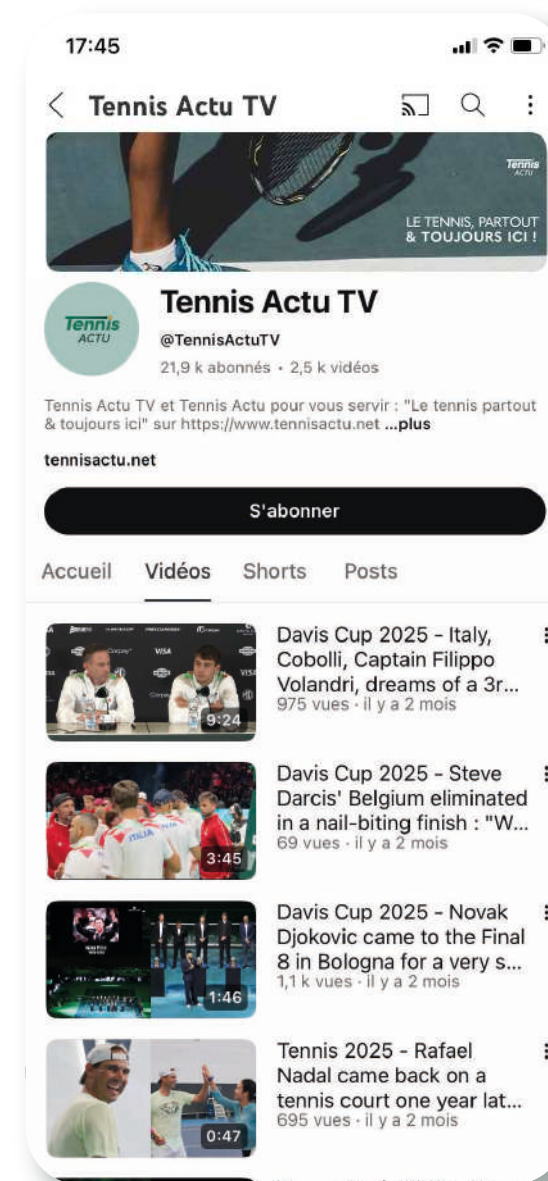
FACEBOOK
42KM followers
3,8M couverture
105K interactions



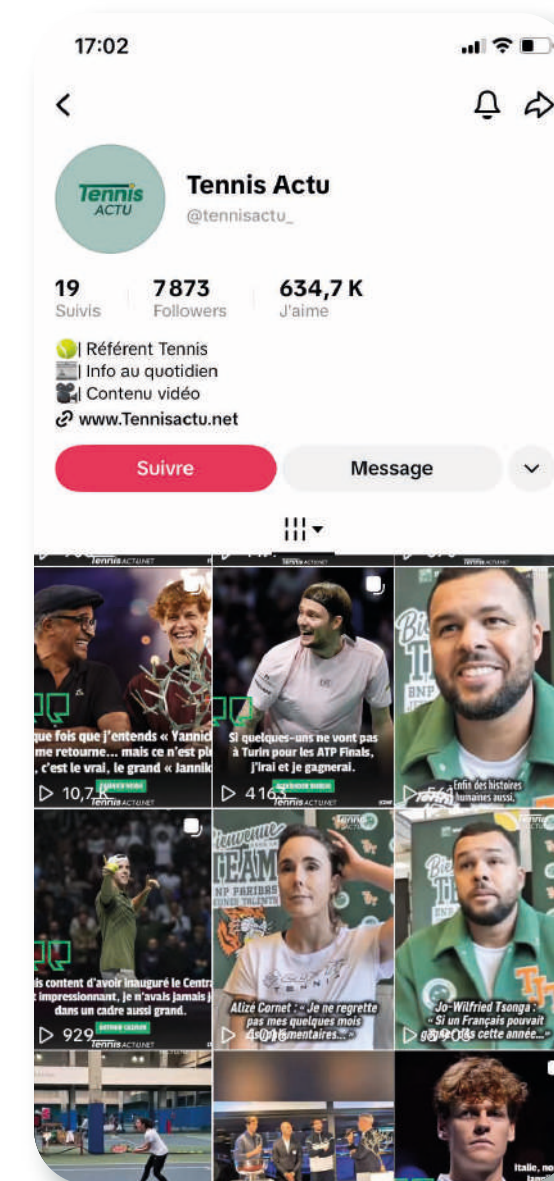
X
33,2K followers



INSTAGRAM
11,2K followers
122K compte touchés
192K interactions



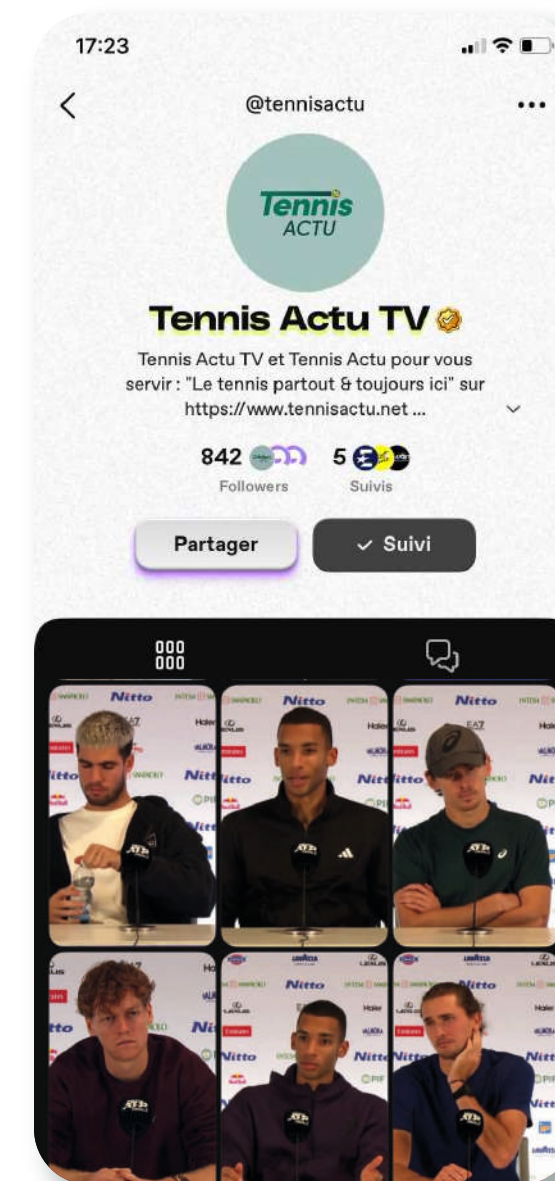
YOUTUBE
21,9K followers
2,4M de vues



TIKTOK
7 873 followers
2,6M de vues
9 000 interactions



THREADS
1 450 followers
11K vues
658 interactions



DAILYMOTION
842 followers
380K de vues

UNE AUDIENCE INTERNATIONALE

UN TRAFIC ISSU DE PLUS DE DIX PAYS

AN INTERNATIONAL AUDIENCE TRAFFIC FROM MORE THAN TEN COUNTRIES

Pays ▼ + ↓		Utilisateurs actifs	Nouveaux utilisateurs	Sessions avec engagement	Taux d'engagement	Sessions avec engagement par utilisateur actif	Durée d'engagement moyenne par utilisateur actif	Nombre d'événements Tous les événements ▼
Total		3 074 149 100 % du total	3 267 067 100 % du total	2 547 058 100 % du total	51,84 % Égal à la moyenne	0,83 Égal à la moyenne	2 min 12 s Égal à la moyenne	21 884 627 100 % du total
1	France	1 216 310 (39,57 %)	1 403 539 (42,96 %)	1 271 749 (49,93 %)	52,45 %	1,05	50 s	10 605 983 (48,46 %)
2	United States	896 672 (29,17 %)	843 074 (25,81 %)	458 268 (17,99 %)	48,13 %	0,51	16 s	4 702 876 (21,49 %)
3	Brazil	325 653 (10,59 %)	318 828 (9,76 %)	330 505 (12,98 %)	79,07 %	1,01	12 min 13 s	1 991 769 (9,1 %)
4	Canada	90 076 (2,93 %)	104 579 (3,2 %)	76 919 (3,02 %)	52,55 %	0,85	45 s	632 903 (2,89 %)
5	Belgium	77 167 (2,51 %)	90 671 (2,78 %)	80 637 (3,17 %)	50,63 %	1,04	49 s	676 078 (3,09 %)
6	Israel	44 708 (1,45 %)	44 994 (1,38 %)	1 901 (0,07 %)	2,17 %	0,04	1 s	223 155 (1,02 %)
7	Switzerland	37 904 (1,23 %)	45 263 (1,39 %)	36 728 (1,44 %)	52,33 %	0,97	48 s	340 778 (1,56 %)
8	Norway	22 198 (0,72 %)	22 263 (0,68 %)	9 272 (0,36 %)	38,59 %	0,42	13 s	82 255 (0,38 %)
9	Germany	21 441 (0,7 %)	21 139 (0,65 %)	18 686 (0,73 %)	53,57 %	0,87	1 min 33 s	197 997 (0,9 %)
10	Morocco	18 029 (0,59 %)	21 168 (0,65 %)	14 371 (0,56 %)	50,21 %	0,80	3 min 14 s	122 590 (0,56 %)

UNE PLATEFORME D'ACTUALITÉ, RÉFÉRENTE & MULTICANALE

UNE VISION GLOBALE SUR LE TENNIS

A REFERENT PLATFORM, A GLOBAL VISION OF TENNIS

Un relais efficace pour votre entreprise auprès d'une communauté de fans, de pratiquants & de sportifs qualifiés.
An effective relay for your company to a community of fans, practitioners & qualified athletes.



L'INTÉGRALITÉ DU TENNIS

Tennis Actu couvre l'intégralité de l'actualité du tennis mondiale & ses compétitions, en temps réel.

ALL THE TENNIS

Tennis Actu covers all tennis news & competitions worldwide, in real time.



RÉACTIVITÉ & PROXIMITÉ

Une stratégie de réactivité & de proximité avec les sportifs et leurs fans.
Tennis Actu 7/7 & 24/24 sur l'ensemble des réseaux.

RESPONSIVENESS & PROXIMITY

*A strategy of responsiveness & proximity to athletes and their fans.
Tennis Actu 7/7 & 24/24 on all networks.*



RÉDACTEURS & INTERVENANTS

Tennis Actu est composé d'une équipe efficace de plusieurs rédacteurs, chroniqueurs & intervenants réputés.

EDITORS & SPEAKERS

Tennis Actu is made up of an efficient team of well-known editors, columnists & contributors.

Tennis ***ACTU.NET***

COMMUNICATION,
MARKETING & PUBLICITÉ

☎ +33 6 62 05 02 43

✉ ADMIN@TENNISACTU.NET

✉ CONTACT@SWAR-AGENCY.COM